

FISA TEHNICA - UTILIZARE PRODUS

Instructiuni originale | Revizia 01 | 06/2022


www.detoolz.ro

ACCESORII MONTAJ PLĂCI CERAMICE

IMPORTATOR: GOLDEN FISH SRL
FABRICAT IN PRC
EMAIL: service@micul-fermier.ro; contact@micul-fermier.ro


DZ-C228

SET CLEME NIVEL
PENTRU PLĂCI CERAMICE



DZ-C229

SET PAŢA NIVEL
PENTRU PLĂCI CERAMICE



DZ-C230

CLEŞTE DE NIVELARE
PLĂCI CERAMICE



DZ-C231

DISPOZITIVE REGLAJ NIVEL
PLĂCI CERAMICE



DZ-C232

SET REGLAJ NIVEL PLĂCI
CERAMICE



ASIGURĂ PLACARE PERFECTĂ
UŞOR DE FOLOSIT
TIMP REDUS DE MONTARE

RO

DETOOLZ
SMART WORK



CITITI CU ATENȚIE PREZENTELE INSTRUCȚIUNI
PASTRATI ACESTE INSTRUCȚIUNI PENTRU REFERINȚE ULTERIOARE.



2022 Toate drepturile rezervate

INSTRUCȚIUNI DE SIGURANȚĂ

Citiți cu atenție prezentul document pentru a vă informa privind tipurile de lucrări permise și limitările accesoriilor pentru plăci ceramice, precum și riscurile potențiale specifice legate de acesta.

Mențineți spațiul zonei de lucru curat. NU lăsați unelte sau bucăți de ceramică pe dispozitiv în timpul funcționării.

**ATENȚIE**

Asigurați-vă că zona de lucru este bine iluminată.


Nu forțați accesoriile să facă o lucrare pentru care nu au fost proiectate. Nu le folosiți pentru un scop pentru care nu sunt destinate.

DESCRIERE/ INSTRUCȚIUNI DZ-C228**Set cleme nivel pentru plăci ceramice**

Clema de nivelare (numită și distanțier autonivelant) este partea consumabilă din sistem și se utilizează pentru acoperirea cu plăci ceramice.

Necesarul de cleme se calculează în funcție de dimensiunile plăcilor și suprafața în metri pătrați care urmează a fi montată.

- După ce se aplică adezivul, fixați placa ceramică apoi inserați baza clemelor sub acestea. Fixați plăcile utilizând un ciocan de cauciuc. Consumul de distanțieri autonivelanți este influențat de dimensiunile plăcii precum și suprafața de montat.
- Introduceți pana de nivelare în fanta clemei având grijă să nu se depășească punctul de rupere al acesteia.
- După întărirea adezivului (aproximativ 24 ore) îndepărtați partea superioară a clemei prin lovire, în lungul rostului, cu piciorul sau cu un ciocan de cauciuc.


**DESCRIERE/ INSTRUCȚIUNI DZ-C229****Set pana nivel pentru plăci ceramice**

Prin utilizarea sistemului plăcile rămân fixate în tot procesul de întărire a adezivului evitând astfel eventuale denivelari.

Se va alege setul potrivit în funcție de tipul de placare ceramică (gresie/faianță dimensiuni normale, gresie/faianță dimensiuni mari sau atipice, granit, marmura, travertin etc.

Necesarul de pene se calculează în funcție de dimensiunile plăcilor și suprafața în metri pătrați care urmează a fi montată.

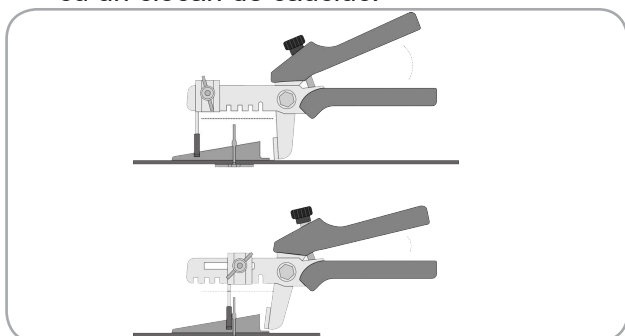
- După ce se aplică adezivul, fixați placa ceramică apoi inserați baza clemelor sub acestea. Fixați plăcile utilizând un ciocan de cauciuc. Consumul de distanțieri autonivelanți este influențat de dimensiunile plăcii precum și suprafața de montat.
- Introduceți pana de nivelare în fanta clemei având grijă să nu se depășească punctul de rupere al acesteia.
- După întărirea adezivului (aproximativ 24 ore) îndepărtați partea superioară a clemei prin lovire, în lungul rostului, cu piciorul sau cu un ciocan de cauciuc.

**DESCRIERE/ INSTRUCȚIUNI DZ-C230****Clește de nivelare plăci ceramice**

Deși montarea clemelor (distanțieri) se poate face prin împingere, se recomandă utilizarea cleștelui. Acesta va asigura un mai bun control asupra presiunii exercitate clemei, creșterea vitezei de lucru, fiabilitate și confort în procesul de nivelare a plăcilor de ceramică.

Reglarea cleștelui se face o singură dată la începutul lucrului și este rapidă și ușoară.

- După ce se aplică adezivul, fixați placa ceramică apoi inserați baza clemelor sub acestea. Fixați plăcile utilizând un ciocan de cauciuc. Consumul de distanțieri autonivelanți este influențat de dimensiunile plăcii precum și suprafața de montat.
- Odata ajustat, în funcție de grosimea placilor, cleștele permite introducerea penei în fanta clemei nivelatoare cât mai adânc posibil, fără a depăși punctul de rupere a clemei (suportului de sprijin).
- După întărirea adezivului (aproximativ 24 ore) îndepărtați partea superioară a clemei prin lovire, în lungul rostului, cu piciorul sau cu un ciocan de cauciuc.



DESCRIERE/ INSTRUȚIUNI DZ-C231

Set dispozitive reglaj nivel plăci ceramice

Sistemul de nivelare poate fi utilizat oriunde este nevoie de o suprafață perfect uniformă. Este potrivit pentru așezarea plăcilor ceramice. Se obține o suprafață perfect plană.

Se reduce nevoia de șlefuire în cazul montării granitului, marmurei și împiedică mișcarea plăcilor în timpul întăririi.

- Se așează plăcile ceramice,
- Se introduce pinul T în lungul rostului, apoi se rotește cu 90 de grade, se prinde pinul T în partea de jos a celor două plăci și se strânge rozeta, astfel încât cele două plăci să fie la același nivel
- Înainte de a se usca complet adezivul se desface rozeta, apoi se rotește pinul T cu 90 de grade, astfel încât pinul T să se alinieze paralel cu rostul și se îndepărtează tija;



DESCRIERE/ INSTRUȚIUNI DZ-C232

Set reglaj nivel plăci ceramice (clește, pene, cleme)

Un sistem modern pentru nivelarea plăcilor, care într-un mod foarte rapid și ușor ajută la așezarea plăcilor perfect.

- După aplicarea adezivului, introduceți clemele sub țiglă, astfel încât să existe 2 cleme pe fiecare parte a plăcii
- Mutați următoarea placă spre cleme.
- Introduceți pană în gaura clemei și apăsați în jos pentru a alinia plăcile între ele.
- După ce adezivul s-a solidificat, scoateți clema atingând-o ușor.



ÎNTREȚINERE

Utilizați întotdeauna o cârpă curată când curățați. Nu folosiți niciodată lichid de frână, benzină, produse pe bază de petrol sau orice solvenți pentru a curăța accesoriile.

Folosiți numai accesoriile de schimb originale. Utilizarea oricărui alt accesoriu poate crea un pericol sau poate provoca deteriorarea produsului.

DECLARAȚIE DE CONFORMITATE

RO

CERTIFICAT DE GARANȚIE

Denumirea produsului Model/Serie.....
 Nr. factură Data cumpărării
 Vânzător Magazin
 Adresa magazin.....
 Numele cumpărătorului.....
 Adresa cumpărătorului

Semnătură Cumpărător

Pentru produsele de tip clești DZ-C230, DZ-C232 se acordă:

GARANȚIE DE CONFORMITATE LEGALĂ (Legea 449/2003 cu modificari și completări)

GARANȚIE COMERCIALĂ - 6 luni

Durata medie de utilizare a produsului este de 1 an dacă se utilizează conform specificațiilor pentru uz gospodăresc și sunt evitate solitățile excesive specifice utilizării industriale. SC GOLDEN FISH SRL, acorda cumpărătorului o garanție comercială în condițiile prezentului certificat de garanție. Garanția acordată prin prezentul certificat nu limitează sau elimină drepturile consumatorului.

Durata garanției comerciale se acordă prin prezentul certificat este de:

- **6 luni - pentru cumpărătorii persoane fizice; 3 luni - pentru cumpărătorii persoane juridice.**

Perioada de garanție începe de la data achiziției.

CONDIȚII DE ACORDARE A GARANȚIEI:

- Produsul a fost utilizat conform prevederilor prezentate în manualul de utilizare.
- Produsul este însoțit de factura sau bonul fiscal, și Certificatul de garanție în original, în perioada de valabilitate (6luni/1an), completat integral, semnat și stampilat.
- Garanția se acorda numai daca produsul este întreg, nedemontat și transportat în ambalaj corespunzător.
- Garanția se acordă numai pentru vicii de fabricație, defecte de material sau de fabricație și nu se extinde asupra accesoriilor, consumabilelor sau a subansamblelor supuse uzării.

NU SE ACORDĂ GARANȚIE ÎN CAZUL:

- Deteriorarea și/sau defectarea produsului ca urmare a nerespectării parțiale sau totale a instrucțiunilor.
- Modificarea stării originale a produsului în scopul depășirii performanțelor.
- Sunt excluse de la garanție defectele rezultate de uzura sau solicitarea excesivă.
- Produsele desigilate sau la care s-a intervenit în vederea reparării de către persoane neautorizate.
- Produsele care au fost utilizate pentru alte scopuri decât cele indicate în prezentul manual.

INTERVENȚII ÎN PERIOADA DE GARANȚIE:

Nr.	Data intrării	Nr. factură	Descriere reparații	Semnătura	Prelungire garanție
1					
2					
3					
4					

Semnătura Vânzător (semnatura și stampila)

DECLARATIE DE CONFORMITATE

1. Denumirea producătoruluiFabricat in P.R.C. pentru GOLDEN FISH SRL, România
2. Adresa producătorului Linia de Centura 5, CTPark Bucharest North, Stefanestii de Jos, Jud Ilfov, România
3. Denumire produsAccesorii Montaj Plăci Ceramice
4. Numar de identificare produs / Model fabricant:..... DZ-C228, DZ-C229, DZ-C230, DZ-C231, DZ-C232

Standarde de armonizare relevante sau trimerile la specificațiile in legatură cu care se declara conformitatea:

5. H.G. nr. 1029 din 3 septembrie 2008 privind condițiile introducerii pe piața (Directiva 2006/42/CE)
6. OG. Nr. 20 din 18 august 2010(actualizată) privind stabilirea unor măsuri pentru aplicarea unitară a legislației Uniunii Europene care armonizează condițiile de comercializare a produselor;
7. EN ISO 12100:2010, Securitatea mașinilor. Principii generale de proiectare. Aprecierea și reducerea riscului
8. EN 12418:2000+A1:2009, Mașini de tăiat zidărie și piatră pentru șantier



SC GOLDEN FISH SRL, având sediul social în Linia de Centura 5, CTPark Bucharest North, Stefanestii de Jos, Jud Ilfov, Romania, înregistrată la Registrul Comerțului Ilfov cu nr. J23/2652/2016, CUI RO 22908031, prin reprezentant legal Pastrav Gabriel Constantin în calitate de Administrator, declarăm pe propria raspundere, cunoscând prevederile art. 292 Cod Penal cu privire la falsul în declarații, faptul că produsul "**Accesorii montaj plăci ceramice**" sunt utilizate împreună cu diferite "**Mașini de tăiat plăci ceramice**" care face obiectul acestei declarații de conformitate nu pune în pericol viața, sănătatea și securitatea muncii, nu produce impact negativ asupra mediului și este în conformitate cu Directiva 2006/42/CE privind echipamentele tehnice.

Semnat pentru și în numele:..... S.C. GOLDEN FISH SRL

Adresa la care se constituie și se păstrează dosarul tehnic: Linia de Centura 5, CTPark Bucharest North, Stefanestii de Jos, Jud Ilfov, 077175;
CUI: RO22908031
Nr. Reg. Com.: J23/2652/2016
Telefon: 0374 496 580
www.micul-fermier.ro

Nume si prenumele persoanei împuternicite:

Iunie 2022

DECLARATIE DE CONFORMITATE

RO

www.detoolz.ro

SC Golden Fish SRL

*Linia de Centura 5, CTPark Bucharest North,
Stefanestii de Jos, Jud Ilfov, 077175;*

CUI: RO22908031

Nr. Reg. Com.: J23/2652/2016

Telefon: 0374 496 580

www.micul-fermier.ro